



**PROCESO
DE
MATRÍCULA**

<https://acad.pitagoras.edu.pe/academia/inscripcion/>

1

DATOS DEL ESTUDIANTE:

- Selecciona: MODALIDAD, SEDE, PROGRAMA , CICLO, TURNO E INICIO DE CLASES.
- Llenar todos los datos del estudiante.
- Aceptar Términos y condiciones.

(Colocar un número de WhatsApp y correo electrónico correcto, te llegará tu confirmación de matrícula)

2

DATOS DE PAGO:

- Selecciona la Forma de pago: Cuotas o Contado. *(Si tienes un código de descuento debes ingresarlo)*
- Selecciona el medio de pago:
TARJETA DE DÉBITO Y/O CRÉDITO BCP Y YAPE
- Registra datos del apoderado del alumno.

(Selecciona si deseas boleta o factura, lo podrás visualizar en intranet del estudiante.)

3

CONFIRMACIÓN DE TU MATRÍCULA

- Recibirás un WhatsApp y correo de confirmación.
- Visualizarás el RESUMEN DE TU MATRÍCULA.
- Realiza el Pago ONLINE con tarjeta DE DÉBITO y/o CRÉDITO.
- Si el pago es con BCP / YAPE, se debe realizar en 15 – 30 min después de la matrícula.
- Clic en FINALIZAR y accede a tu INTRANET.

(Tu cuenta Microsoft teams se activará en 2 horas. Tus equipos en Microsoft teams se activarán dentro de las 24 horas.)

4

<https://acad.pitagoras.edu.pe/academia/alumno/intranet/acceso>

INGRESA A TU INTRANET

- Coloca tu USUARIO (DNI) y CONTRASEÑA. *(enviado al WhatsApp / correo registrado)*
- Visualiza el video de BIENVENIDA.
- Recibe conforme tu cronograma de pagos.
- Actualiza tu contraseña, valida/actualiza tus datos personales y LISTO.

> Nombre del comercio

PITAGORAS ACADEMIA



> Código de matrícula

100010082140



Agentes (sin comisión)

Paga **PITAGORAS ACADEMIA** con el CÓDIGO **08085** y CÓDIGO DE MATRÍCULA **100010082140** y confirma el monto de pago **S/ 312.00**.

Banca móvil (sin comisión)

Elige **PAGO DE SERVICIOS** y busca **PITAGORAS ACADEMIA**. Ingresas tu CÓDIGO DE MATRÍCULA **100010082140**. Confirma el monto a pagar **S/ 312.00**.

Vía BCP (sin comisión)

Elige **PAGAR Y TRANSFERIR**, selecciona **PAGAR SERVICIO** y busca **PITAGORAS ACADEMIA**. Confirma tu CÓDIGO DE MATRÍCULA **100010082140** y el monto de pago **S/ 312.00**.

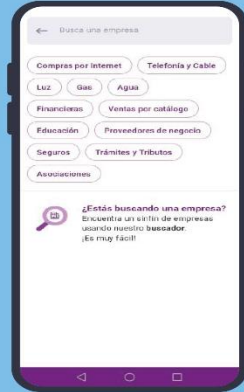
YAPE

Elige **YAPEAR SERVICIOS**, busca **PITAGORAS ACADEMIA**. Confirma tu CÓDIGO DE MATRÍCULA **100010082140** y el monto de pago **S/ 312.00**.

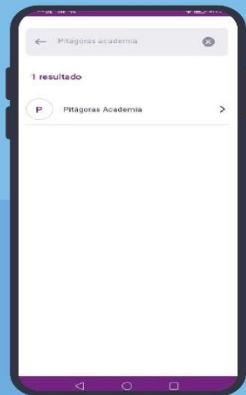
EL PASO A PASO QUE SIGUEN LOS YAPEROS PARA REALIZAR UN PAGO DE SERVICIOS



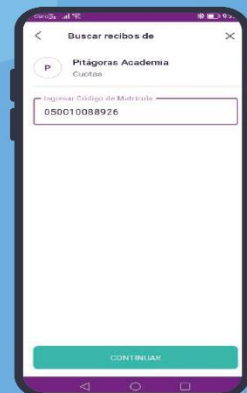
1. Ingresas a Yapear servicios



2. Utiliza el buscador



3. Utiliza el buscador digita con el nombre de "PITAGORAS ACADEMIA" y elige la empresa



4. Ingresas el código de matrícula del alumno



5. Selecciona lo que quieres pagar



6. Selecciona el mes a pagar

7. Y Listo "YAPEASTE EL SERVICIOS PITAGORAS ACADEMIA"

Para verificar tu pago y descargar tu boleta, ingresa a tu intranet del estudiante, en cronogramas de pagos.

